



## Pasientundersøkelse - Årsrapport 2024

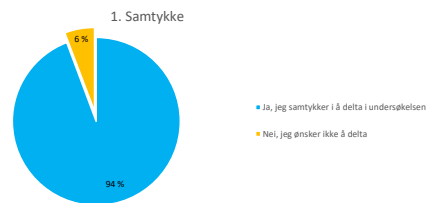
Antall inviterte respondenter:	209
Antall besvarelser:	157
Svarprosent:	75%

Dato for gjennomført brukerevaluering:	Hele 2024	ANTALL BESVARELSER PR. SVAR- ALTERNATIV	ANTALL BESVARELSER I PROSENT	GJENNOMSNITT SCORE I PROSENT	GJENNOMSNITT SCORE PR. SPØRSMÅL (5 er maks verdi)
Opphold:					
Gruppe:					
Antall inviterte respondenter:	209				
Oppmøte:	120				
SMS / e-post:	89				
Antall besvarelser (både med og uten samtykke til å delta), angitt i spm. 1:	157				
Antall besvarelser i prosent:	75				

## INNLOGGING OG SAMTYKKE

### 1. Samtykke

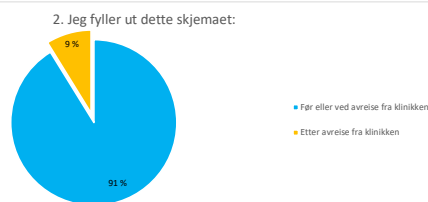
Ja, jeg samtykker i å delta i undersøkelsen	148	94
Nei, jeg ønsker ikke å delta	9	6
Antall besvarelser pr. måned / år	157	100



## BAKGRUNN

### 2. Jeg fyller ut dette skjemaet:

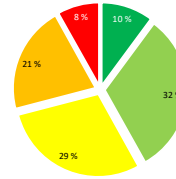
Før eller ved avreise fra klinikken	135	91
Etter avreise fra klinikken	13	9
Antall besvarelser pr. måned / år	148	100



OM OPPHOLDET

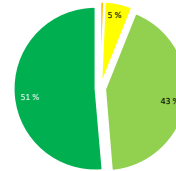
			GJENNOMSNIITT SCORE		
			PROSENT	TALLVERDI	
<b>3. Måtte du vente for å få et tilbud ved klinikken?</b>					
5	Ikke i det hele tatt	15	10,14	63 prosent av maks score	3,15 (av maks 5)
4	I liten grad	47	31,76		
3	I noen grad	43	29,05		
2	I stor grad	31	20,95		
1	I svært stor grad	12	8,11		
Antall besvarelser pr. måned / år		148	100		
<b>4. Ble du tatt imot på en god måte da du ankom klinikken?</b>					
1	Ikke i det hele tatt	0	0,00	89 prosent av maks score	4,45 (av maks 5)
2	I liten grad	1	0,68		
3	I noen grad	8	5,41		
4	I stor grad	63	42,57		
5	I svært stor grad	76	51,35		
Antall besvarelser pr. måned / år		148	100		
<b>5. Virket klinikken forberedt da du ankom?</b>					
1	Ikke i det hele tatt	1	0,68	84 prosent av maks score	4,20 (av maks 5)
2	I liten grad	5	3,38		
3	I noen grad	19	12,84		
4	I stor grad	62	41,89		
5	I svært stor grad	61	41,22		
Antall besvarelser pr. måned / år		148	100		
<b>6. Er du fornøyd med lengden på oppholdet?</b>					
1	Ikke i det hele tatt	0	0,00	83 prosent av maks score	4,14 (av maks 5)
2	I liten grad	2	1,35		
3	I noen grad	26	17,57		
4	I stor grad	69	46,62		
5	I svært stor grad	51	34,46		
Antall besvarelser pr. måned / år		148	100		
<b>7. Hvilke behandlere hadde du kontakt med under rehabiliteringsoppholdet? (Du kan sette flere kryss)</b>					

3. Måtte du vente for å få et tilbud ved klinikken?



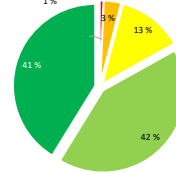
- Ikke i det hele tatt
- I liten grad
- I noen grad
- I stor grad
- I svært stor grad

4. Ble du tatt imot på en god måte da du ankom klinikken?



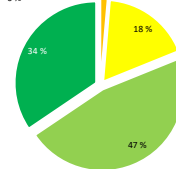
- Ikke i det hele tatt
- I liten grad
- I noen grad
- I stor grad
- I svært stor grad

5. Virket klinikken forberedt da du ankom?



- Ikke i det hele tatt
- I liten grad
- I noen grad
- I stor grad
- I svært stor grad

6. Er du fornøyd med lengden på oppholdet?

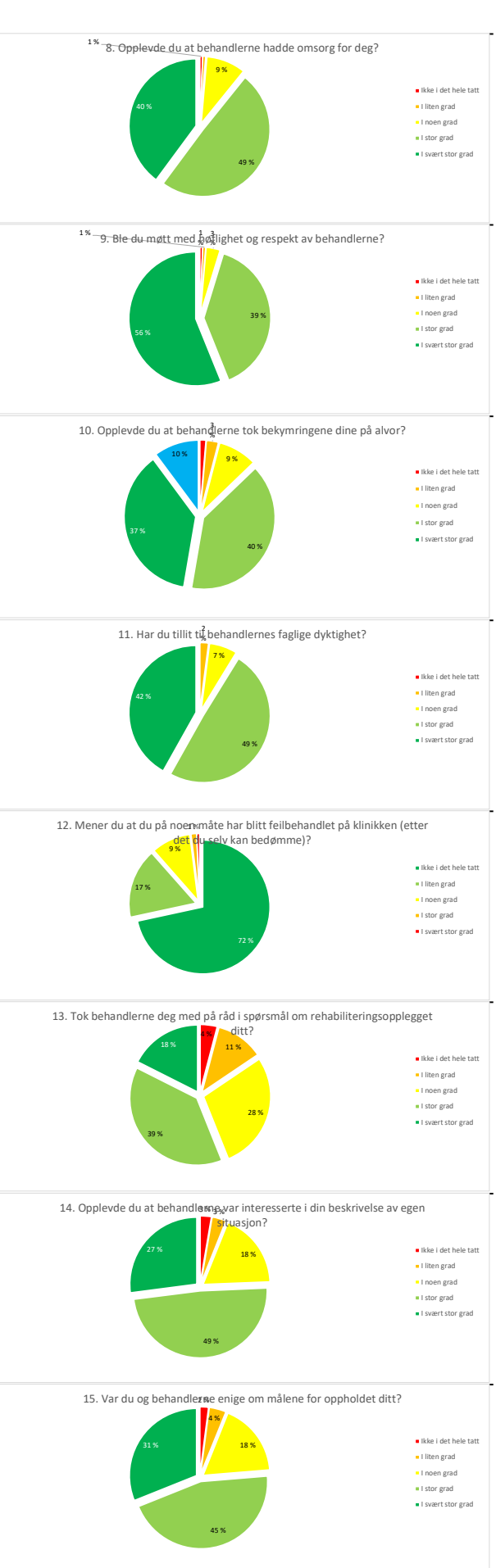


- Ikke i det hele tatt
- I liten grad
- I noen grad
- I stor grad
- I svært stor grad

MERK: Det er ikke ført statistikk fra dette spørsmålet i dette skjemaet.

OM BEHANDLERNE DINE

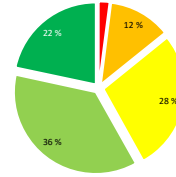
			GJENNOMSNITT SCORE	
			PROSENT	TALLVERDI
<b>8. Opplevde du at behandlerne hadde omsorg for deg?</b>				
1 Ikke i det hele tatt	1	0,68	85 prosent av maks score	4,27 (av maks 5)
2 I liten grad	1	0,68		
3 I noen grad	14	9,46		
4 I stor grad	73	49,32		
5 I svært stor grad	59	39,86		
Antall besvarelser pr. måned / år	148	100		
<b>9. Ble du møtt med høflighet og respekt av behandlerne?</b>				
1 Ikke i det hele tatt	1	0,68	90 prosent av maks score	4,49 (av maks 5)
2 I liten grad	1	0,68		
3 I noen grad	5	3,38		
4 I stor grad	58	39,19		
5 I svært stor grad	83	56,08		
Antall besvarelser pr. måned / år	148	100		
<b>10. Opplevde du at behandlerne tok bekymringene dine på alvor?</b>				
1 Ikke i det hele tatt	2	1,35	76 prosent av maks score	3,78 (av maks 5)
2 I liten grad	4	2,70		
3 I noen grad	13	8,78		
4 I stor grad	59	39,86		
5 I svært stor grad	55	37,16		
Hadde ikke bekymringer	15	10,14		
Antall besvarelser pr. måned / år	148	100		
<b>11. Har du tillit til behandlernes faglige dyktighet?</b>				
1 Ikke i det hele tatt	0	0,00	86 prosent av maks score	4,31 (av maks 5)
2 I liten grad	3	2,03		
3 I noen grad	10	6,76		
4 I stor grad	73	49,32		
5 I svært stor grad	62	41,89		
Antall besvarelser pr. måned / år	148	100		
<b>12. Mener du at du på noen måte har blitt feilbehandlet på klinikken (etter det du selv kan bedømme)?</b>				
5 Ikke i det hele tatt	106	71,62	91 prosent av maks score	4,57 (av maks 5)
4 I liten grad	25	16,89		
3 I noen grad	14	9,46		
2 I stor grad	2	1,35		
1 I svært stor grad	1	0,68		
Antall besvarelser pr. måned / år	148	100		
<b>13. Tok behandlerne deg med på råd i spørsmål om rehabiliteringsopplegget ditt?</b>				
1 Ikke i det hele tatt	6	4,05	71 prosent av maks score	3,54 (av maks 5)
2 I liten grad	17	11,49		
3 I noen grad	42	28,38		
4 I stor grad	57	38,51		
5 I svært stor grad	26	17,57		
Antall besvarelser pr. måned / år	148	100		
<b>14. Opplevde du at behandlerne var interesserte i din beskrivelse av egen situasjon?</b>				
1 Ikke i det hele tatt	4	2,70	79 prosent av maks score	3,94 (av maks 5)
2 I liten grad	5	3,38		
3 I noen grad	27	18,24		
4 I stor grad	72	48,65		
5 I svært stor grad	40	27,03		
Antall besvarelser pr. måned / år	148	100		
<b>15. Var du og behandlerne enige om målene for oppholdet ditt?</b>				
1 Ikke i det hele tatt	3	2,03	80 prosent av maks score	3,99 (av maks 5)
2 I liten grad	6	4,05		
3 I noen grad	26	17,57		
4 I stor grad	67	45,27		
5 I svært stor grad	46	31,08		
Antall besvarelser pr. måned / år	148	100		



OM BEHANDLERNE DINE

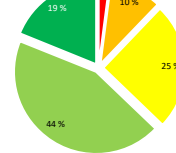
			GJENNOMSNIITT SCORE	
			PROSENT	TALLVERDI
<b>16. Ga behandlerne deg tilstrekkelig informasjon om tilstanden din?</b>				
1 Ikke i det hele tatt	3	2,03	73 prosent av maks score	3,64 (av maks 5)
2 I liten grad	18	12,16		
3 I noen grad	41	27,70		
4 I stor grad	54	36,49		
5 I svært stor grad	32	21,62		
Antall besvarelser pr. måned / år	148	100		
<b>17. Ga behandlerne deg tilstrekkelig veiledning om hvordan du kan mestre problemer som følger av tilstanden din?</b>				
1 Ikke i det hele tatt	3	2,03	74 prosent av maks score	3,68 (av maks 5)
2 I liten grad	15	10,14		
3 I noen grad	37	25,00		
4 I stor grad	65	43,92		
5 I svært stor grad	28	18,92		
Antall besvarelser pr. måned / år	148	100		
<b>18. Hadde behandlerne tid til deg når du trengte det?</b>				
1 Ikke i det hele tatt	1	0,68	77 prosent av maks score	3,83 (av maks 5)
2 I liten grad	15	10,14		
3 I noen grad	29	19,59		
4 I stor grad	66	44,59		
5 I svært stor grad	37	25,00		
Antall besvarelser pr. måned / år	148	100		
<b>19. Opplevde du at behandlerne samarbeidet godt om rehabiliteringsopplegget ditt?</b>				
1 Ikke i det hele tatt	3	2,03	76 prosent av maks score	3,80 (av maks 5)
2 I liten grad	13	8,78		
3 I noen grad	30	20,27		
4 I stor grad	66	44,59		
5 I svært stor grad	36	24,32		
Antall besvarelser pr. måned / år	148	100		
<b>20. Opplevde du at det var en fast gruppe behandlere som tok hånd om deg?</b>				
1 Ikke i det hele tatt	4	2,70	77 prosent av maks score	3,84 (av maks 5)
2 I liten grad	8	5,41		
3 I noen grad	33	22,30		
4 I stor grad	65	43,92		
5 I svært stor grad	38	25,68		
Antall besvarelser pr. måned / år	148	100		
<b>21. Opplever du at behandlerne forberedte deg på tiden etter utskriving?</b>				
1 Ikke i det hele tatt	4	2,70	73 prosent av maks score	3,65 (av maks 5)
2 I liten grad	15	10,14		
3 I noen grad	39	26,35		
4 I stor grad	61	41,22		
5 I svært stor grad	29	19,59		
Antall besvarelser pr. måned / år	148	100		

16. Ga behandlerne deg tilstrekkelig informasjon om tilstanden din?



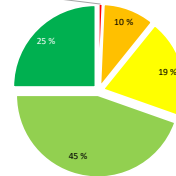
Ikke i det hele tatt  
I liten grad  
I noen grad  
I stor grad  
I svært stor grad

17. Ga behandlerne deg tilstrekkelig veiledning om hvordan du kan mestre problemer som følger av tilstanden din?



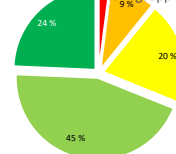
Ikke i det hele tatt  
I liten grad  
I noen grad  
I stor grad  
I svært stor grad

18. Hadde behandlerne tid til deg når du trengte det?



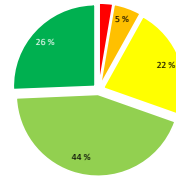
Ikke i det hele tatt  
I liten grad  
I noen grad  
I stor grad  
I svært stor grad

19. Opplevde du at behandlerne samarbeidet godt om rehabiliteringsopplegget ditt?



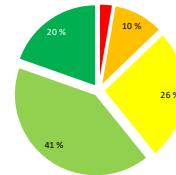
Ikke i det hele tatt  
I liten grad  
I noen grad  
I stor grad  
I svært stor grad

20. Opplevde du at det var en fast gruppe behandlere som tok hånd om deg?



Ikke i det hele tatt  
I liten grad  
I noen grad  
I stor grad  
I svært stor grad

21. Opplever du at behandlerne forberedte deg på tiden etter utskriving?



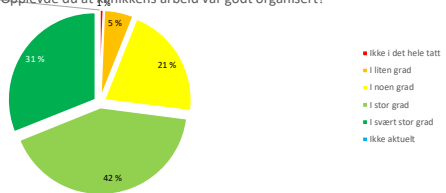
Ikke i det hele tatt  
I liten grad  
I noen grad  
I stor grad  
I svært stor grad

ORGANISERING AV HVERDAGEN PÅ KLINIKKEN

22. Opplevde du at klinikkens arbeid var godt organisert?

			GJENNOMSNIITT SCORE	
			PROSENT	TALLVERDI
1	Ikke i det hele tatt	1	0,68	
2	I liten grad	8	5,41	
3	I noen grad	31	20,95	
4	I stor grad	62	41,89	
5	I svært stor grad	46	31,08	
	Ikke aktuelt	0	0,00	
Antall besvarelser pr. måned / år		148	100	79 prosent av maks score 3,97 (av maks 5)

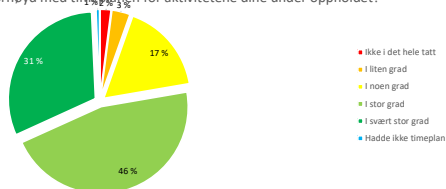
22. Opplevde du at klinikkens arbeid var godt organisert?



23. Var du fornøyd med timeplanen for aktivitetene dine under oppholdet?

1	Ikke i det hele tatt	3	2,03	
2	I liten grad	5	3,38	
3	I noen grad	25	16,89	
4	I stor grad	68	45,95	
5	I svært stor grad	46	31,08	
	Hadde ikke timeplan	1	0,68	
Antall besvarelser pr. måned / år		148	100	80 prosent av maks score 3,99 (av maks 5)

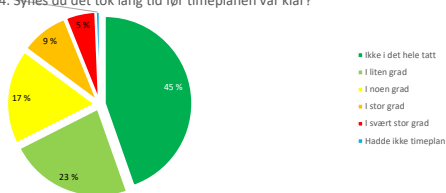
23. Var du fornøyd med timeplanen for aktivitetene dine under oppholdet?



24. Synes du det tok lang tid før timeplanen var klar?

5	Ikke i det hele tatt	66	44,59	
4	I liten grad	34	22,97	
3	I noen grad	26	17,57	
2	I stor grad	13	8,78	
1	I svært stor grad	8	5,41	
	Hadde ikke timeplan	1	0,68	
Antall besvarelser pr. måned / år		148	100	78 prosent av maks score 3,91 (av maks 5)

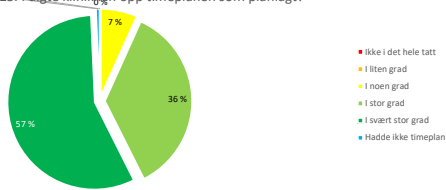
24. Synes du det tok lang tid før timeplanen var klar?



25. Fulgte klinikken opp timeplanen som planlagt?

1	Ikke i det hele tatt	0	0,00	
2	I liten grad	0	0,00	
3	I noen grad	10	6,76	
4	I stor grad	53	35,81	
5	I svært stor grad	84	56,76	
	Hadde ikke timeplan	1	0,68	
Antall besvarelser pr. måned / år		148	100	89 prosent av maks score 4,47 (av maks 5)

25. Fulgte klinikken opp timeplanen som planlagt?



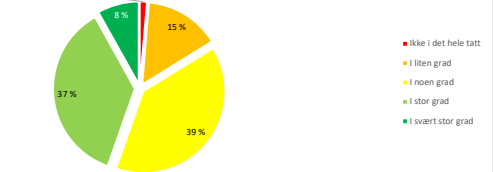
			GJENNOMSNITT SCORE		
			PROSENT	TALLVERDI	
<b>26. Fikk du inntrykk av at klinikkens bygninger og lokaler var i god stand?</b>					<b>26. Fikk du inntrykk av at klinikkens bygninger og lokaler var i god stand?</b>
1 Ikke i det hele tatt	11	7,43			
2 I liten grad	35	23,65			
3 I noen grad	69	46,62			
4 I stor grad	30	20,27			
5 I svært stor grad	3	2,03			
Antall besvarelser pr. måned / år	148	100	57 prosent av maks score	2,86 (av maks 5)	
<b>27. Var klinikkens lokaler tilrettelagt for behovene dine?</b>					<b>27. Var klinikkens lokaler tilrettelagt for behovene dine?</b>
1 Ikke i det hele tatt	1	0,68			
2 I liten grad	11	7,43			
3 I noen grad	30	20,27			
4 I stor grad	76	51,35			
5 I svært stor grad	30	20,27			
Antall besvarelser pr. måned / år	148	100	77 prosent av maks score	3,83 (av maks 5)	
<b>28. Var klinikkens uteområder tilrettelagt for behovene dine?</b>					<b>28. Var klinikkens uteområder tilrettelagt for behovene dine?</b>
1 Ikke i det hele tatt	1	0,68			
2 I liten grad	4	2,70			
3 I noen grad	21	14,19			
4 I stor grad	87	58,78			
5 I svært stor grad	35	23,65			
Antall besvarelser pr. måned / år	148	100	80 prosent av maks score	4,02 (av maks 5)	
<b>29. Var det et godt utvalg av utstyr til rehabiliteringen din?</b>					<b>29. Var det et godt utvalg av utstyr til rehabiliteringen din?</b>
1 Ikke i det hele tatt	1	0,68			
2 I liten grad	4	2,70			
3 I noen grad	32	21,62			
4 I stor grad	75	50,68			
5 I svært stor grad	36	24,32			
Antall besvarelser pr. måned / år	148	100	79 prosent av maks score	3,95 (av maks 5)	
<b>30. Fikk du inntrykk av at utstyret som ble brukt i rehabiliteringen din var i god stand?</b>					<b>30. Fikk du inntrykk av at utstyret som ble brukt i rehabiliteringen din var i god stand?</b>
1 Ikke i det hele tatt	2	1,35			
2 I liten grad	4	2,70			
3 I noen grad	42	28,38			
4 I stor grad	78	52,70			
5 I svært stor grad	22	14,86			
Antall besvarelser pr. måned / år	148	100	75 prosent av maks score	3,77 (av maks 5)	

ØVRIGE FORHOLD

31. Var fritidstilbudet ved klinikken tilfredsstillende?

			GJENNOMSNIITT SCORE	
			PROSENT	TALLVERDI
1	Ikke i det hele tatt	2	1,35	
2	I liten grad	22	14,86	
3	I noen grad	58	39,19	
4	I stor grad	54	36,49	
5	I svært stor grad	12	8,11	
Antall besvarelser pr. måned / år		148	100	
			67 prosent av maks score	3,35 (av maks 5)

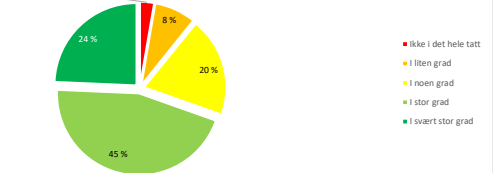
31. Var fritidstilbudet ved klinikken tilfredsstillende?



32. Var renholdet ved klinikken tilfredsstillende?

1	Ikke i det hele tatt	4	2,70	
2	I liten grad	12	8,11	
3	I noen grad	29	19,59	
4	I stor grad	67	45,27	
5	I svært stor grad	36	24,32	
Antall besvarelser pr. måned / år		148	100	
			76 prosent av maks score	3,80 (av maks 5)

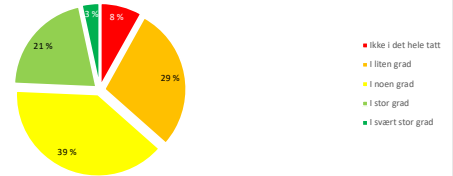
32. Var renholdet ved klinikken tilfredsstillende?



33. Var inneklimaet ved klinikken tilfredsstillende?

1	Ikke i det hele tatt	12	8,11	
2	I liten grad	42	28,38	
3	I noen grad	58	39,19	
4	I stor grad	31	20,95	
5	I svært stor grad	5	3,38	
Antall besvarelser pr. måned / år		148	100	
			57 prosent av maks score	2,83 (av maks 5)

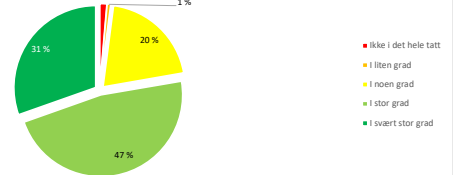
33. Var inneklimaet ved klinikken tilfredsstillende?



34. Var maten ved klinikken tilfredsstillende?

1	Ikke i det hele tatt	2	1,35	
2	I liten grad	1	0,68	
3	I noen grad	30	20,27	
4	I stor grad	70	47,30	
5	I svært stor grad	45	30,41	
Antall besvarelser pr. måned / år		148	100	
			81 prosent av maks score	4,05 (av maks 5)

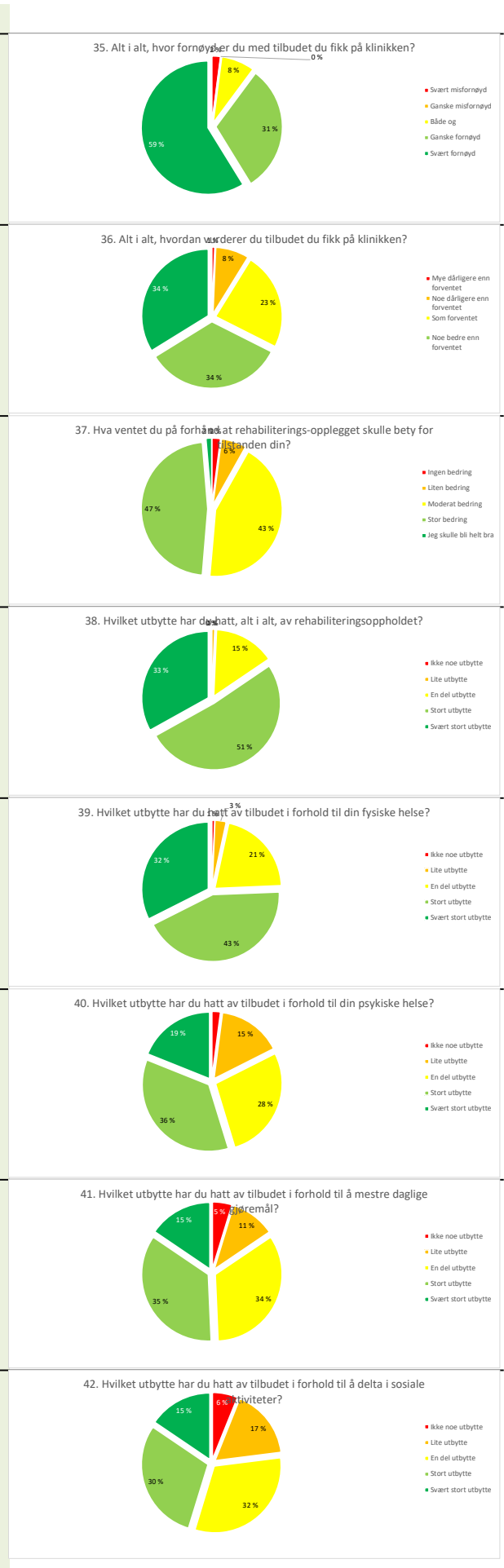
34. Var maten ved klinikken tilfredsstillende?





GENERELLE VURDERINGER

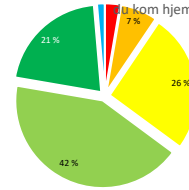
			GJENNOMSNIITT SCORE	
			PROSENT	TALLVERDI
<b>35. Alt i alt, hvor fornøyd er du med tilbudet du fikk på klinikken?</b>				
1 Svært misfornøyd	3	2,03	89 prosent av maks score	4,45 (av maks 5)
2 Ganske misfornøyd	0	0,00		
3 Både og	12	8,11		
4 Ganske fornøyd	46	31,08		
5 Svært fornøyd	87	58,78		
Antall besvarelser pr. måned / år	148	100		
<b>36. Alt i alt, hvordan vurderer du tilbudet du fikk på klinikken?</b>				
1 Mye dårligere enn forventet	1	0,68	78 prosent av maks score	3,92 (av maks 5)
2 Noe dårligere enn forventet	12	8,11		
3 Som forventet	35	23,65		
4 Noe bedre enn forventet	50	33,78		
5 Mye bedre enn forventet	50	33,78		
Antall besvarelser pr. måned / år	148	100		
<b>37. Hva ventet du på forhånd at rehabiliterings-opplegget skulle bety for tilstanden din?</b>				
1 Ingen bedring	3	2,03	68 prosent av maks score	3,40 (av maks 5)
2 Liten bedring	9	6,08		
3 Moderat bedring	64	43,24		
4 Stor bedring	70	47,30		
5 Jeg skulle bli helt bra	2	1,35		
Antall besvarelser pr. måned / år	148	100		
<b>38. Hvilket utbytte har du hatt, alt i alt, av rehabiliteringsoppholdet?</b>				
1 Ikke noe utbytte	0	0,00	83 prosent av maks score	4,17 (av maks 5)
2 Lite utbytte	1	0,68		
3 En del utbytte	22	14,86		
4 Stort utbytte	76	51,35		
5 Svært stort utbytte	49	33,11		
Antall besvarelser pr. måned / år	148	100		
<b>39. Hvilket utbytte har du hatt av tilbudet i forhold til din fysiske helse?</b>				
1 Ikke noe utbytte	1	0,68	81 prosent av maks score	4,04 (av maks 5)
2 Lite utbytte	4	2,70		
3 En del utbytte	31	20,95		
4 Stort utbytte	64	43,24		
5 Svært stort utbytte	48	32,43		
Antall besvarelser pr. måned / år	148	100		
<b>40. Hvilket utbytte har du hatt av tilbudet i forhold til din psykiske helse?</b>				
1 Ikke noe utbytte	3	2,03	71 prosent av maks score	3,54 (av maks 5)
2 Lite utbytte	23	15,54		
3 En del utbytte	41	27,70		
4 Stort utbytte	53	35,81		
5 Svært stort utbytte	28	18,92		
Antall besvarelser pr. måned / år	148	100		
<b>41. Hvilket utbytte har du hatt av tilbudet i forhold til å mestre daglige gjøremål?</b>				
1 Ikke noe utbytte	7	4,73	69 prosent av maks score	3,46 (av maks 5)
2 Lite utbytte	16	10,81		
3 En del utbytte	50	33,78		
4 Stort utbytte	52	35,14		
5 Svært stort utbytte	23	15,54		
Antall besvarelser pr. måned / år	148	100		
<b>42. Hvilket utbytte har du hatt av tilbudet i forhold til å delta i sosiale aktiviteter?</b>				
1 Ikke noe utbytte	9	6,08	66 prosent av maks score	3,32 (av maks 5)
2 Lite utbytte	25	16,89		
3 En del utbytte	47	31,76		
4 Stort utbytte	44	29,73		
5 Svært stort utbytte	23	15,54		
Antall besvarelser pr. måned / år	148	100		



TIDEN ETTER OPPHOLDET

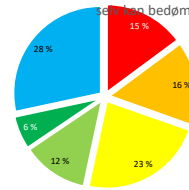
			GJENNOMSNITT SCORE	
			PROSENT	TALLVERDI
<b>43. Laget klinikken et opplegg for deg som det er mulig å gjennomføre etter at du kom hjem?</b>				
1 Ikke i det hele tatt	4	2,70	74 prosent av maks score	3,68 (av maks 5)
2 I liten grad	10	6,76		
3 I noen grad	38	25,68		
4 I stor grad	63	42,57		
5 I svært stor grad	31	20,95		
Ikke aktuelt	2	1,35		
Antall besvarelser pr. måned / år	148	100		
<b>44. Samarbeider klinikken godt med det lokale tjenesteapparatet etter det du selv kan bedømme?</b>				
1 Ikke i det hele tatt	22	14,86	39 prosent av maks score	1,94 (av maks 5)
2 I liten grad	23	15,54		
3 I noen grad	34	22,97		
4 I stor grad	18	12,16		
5 I svært stor grad	9	6,08		
Ikke aktuelt	42	28,38		
Antall besvarelser pr. måned / år	148	100		
<b>45. Har du fått tilstrekkelig oppfølging av det lokale tjenesteapparatet etter at du kom hjem fra klinikken?</b>				
1 Ikke i det hele tatt	27	18,24	37 prosent av maks score	1,86 (av maks 5)
2 I liten grad	32	21,62		
3 I noen grad	28	18,92		
4 I stor grad	14	9,46		
5 I svært stor grad	9	6,08		
Ikke aktuelt	38	25,68		
Antall besvarelser pr. måned / år	148	100		

43. Laget klinikken et opplegg for deg som det er mulig å gjennomføre etter at du kom hjem?



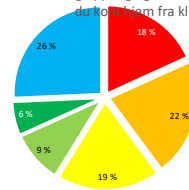
- Ikke i det hele tatt
- I liten grad
- I noen grad
- I stor grad
- I svært stor grad
- Ikke aktuelt

44. Samarbeider klinikken godt med det lokale tjenesteapparatet etter det du selv kan bedømme?



- Ikke i det hele tatt
- I liten grad
- I noen grad
- I stor grad
- I svært stor grad
- Ikke aktuelt

45. Har du fått tilstrekkelig oppfølging av det lokale tjenesteapparatet etter at du kom hjem fra klinikken?

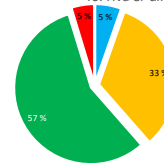


- Ikke i det hele tatt
- I liten grad
- I noen grad
- I stor grad
- I svært stor grad
- Ikke aktuelt

BAKGRUNNSINFORMASJON

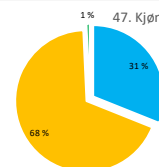
<b>46. Hva er din alder?</b>				
30 år eller yngre	8	5,41	57%	47. Kjønn
31 - 50 år	49	33,11		
51 - 70 år	84	56,76		
Eldre enn 70 år	7	4,73		
Antall besvarelser pr. måned / år	148	100		
<b>47. Kjønn</b>				
Mann	46	31,08	68%	48. Hva passer for deg?
Kvinne	101	68,24		
Annet	1	0,68		
Antall besvarelser pr. måned / år	148	100		
<b>48. Hva passer for deg?</b>				
Det er første gang jeg behandles på klinikken.	84	56,76	57%	43%
Jeg har vært behandlet på klinikken tidligere.	64	43,24		
Antall besvarelser pr. måned / år	148	100		

46. Hva er din alder?



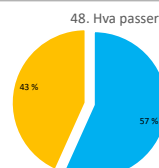
- 30 år eller yngre
- 31 - 50 år
- 51 - 70 år
- Eldre enn 70 år

47. Kjønn



- Mann
- Kvinne
- Annet

48. Hva passer for deg?



- Det er første gang jeg behandles på klinikken.
- Jeg har vært behandlet på klinikken tidligere.